

# Soporte de seguridad para muebles

- Diseñado para evitar que el mueble se voltee.
- Correa desprendible permite mover el mueble fácilmente para limpiar
- También ayuda a evitar que el mueble se voltee durante temblores.

## Instalación:

1. Ubicar un perno de pared detrás del mueble. Colocar un soporte en el perno aproximadamente 1" por debajo de la parte superior del mueble. Marcar y perforar un hueco piloto en el centro del perno con una broca de 3/32". Fijar un soporte al perno con los tornillos largos suministrados.

2. En el respaldo del mueble, se debe fijar un soporte en la parte superior del marco del mueble. Para hacer esto, temporalmente mover el mueble a la posición final y marcar la ubicación del soporte de pared en el marco del mueble. Separar el mueble de la pared y colocar el soporte en la marca. Marcar y perforar huecos para tornillos con una broca de 3/32". Fijar el soporte al mueble con los tornillos cortos suministrados.

3. Mover el mueble a la posición final, teniendo cuidado de alinear el soporte de pared con el soporte del mueble. Pasar una correa por el soporte como muestra la ilustración. Apretar la correa hasta ajustarla. No apretar más de la cuenta.

Tornillo corto  
(1 pieza)



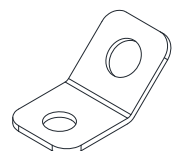
Tornillo largo  
(1 pieza)



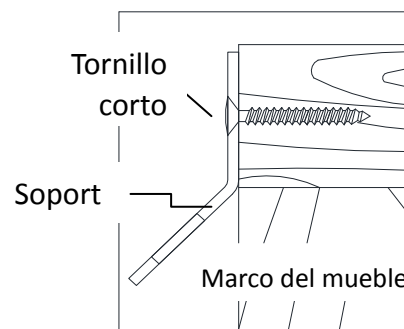
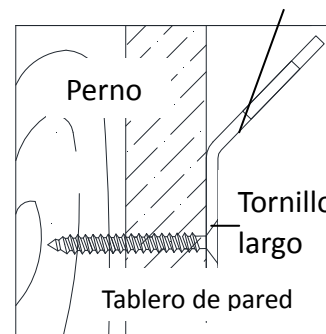
Correa  
(1 pieza)



Soporte  
(2 piezas)



Soporte



## Importante:

Asegurase de que el soporte de pared este atornillado firmemente al perno de pared, el soporte del mueble este firmemente fijado al marco, y la correa este ajustada.

## Precaución:

Este producto no debe reemplazar el cuidado adecuado de los padres. El fabricante no se hace responsable por la instalación inadecuada o si le colocan carga excesiva a los soportes de los tornillos o las correas.

